

# お詫びと訂正

弊社の総合カタログをご利用いただきありがとうございます。

誠に申し訳ございませんが、弊社カタログのNTTMOK.03.01-20,000初版において下記の個所に誤りがありましたことを深くお詫び申し上げるとともに謹んで訂正させていただきます。

1. P34,35,94,95各ページ下段の表  
 コンタクト数 2・3の電線導体断面積

誤 3.5      正 30

2. P34,35,94,95各ページ下段の表  
 コンタクト数 4の定格

誤 500V      正 250V

3. P74,75 NETシリーズ  
 コンタクト配列

UL・CSAのマークの削除

4. P158 Rシリーズ R-754  
 材質及び処理 コンタクトの処理

誤 銀めっき      正 錫めっき

5. P168 BNCC形コネクタ  
 電気的特性 電圧定在波比

誤 (DC~2GHz)      正 (DC~1.5GHz)

6. P172 SMB形コネクタ  
 電気的特性 電圧定在波比

誤 1.3+0.4f(GHz)      正 1.3+0.2f(GHz)

7. P173 M形コネクタ  
 M-TA・A・PA・LA コンタクト

誤 金めっき      正 銀めっき

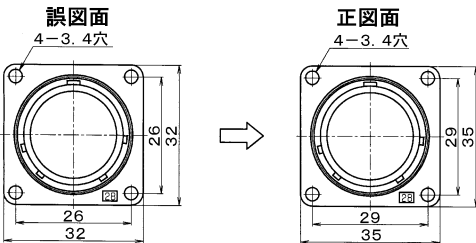
8. P188 NEOシリーズ  
 適応ケーブル外径<表2>

誤 7.6~ 8.5      正 7.0~ 8.5

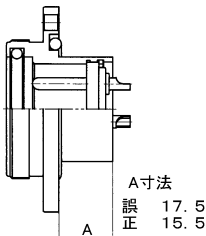
9. P188 NEOシリーズ  
 仕様 特性 接触抵抗

誤 30 以下      正 3m 以下

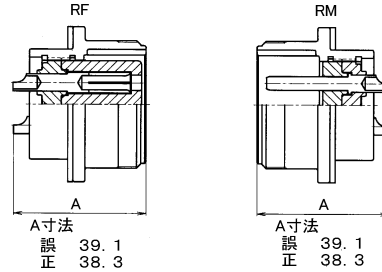
10. P73 NET-28\*-Ad(F)Mの図面



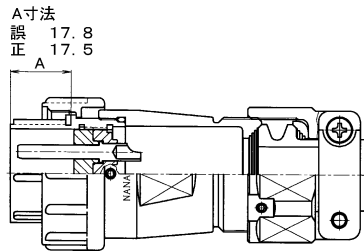
11. P105 WT-30\*-Rの図面



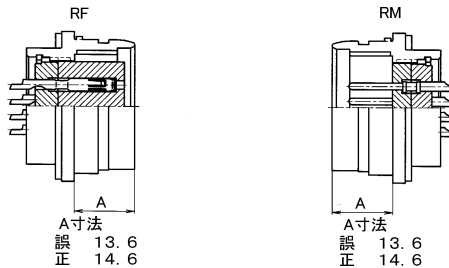
12. P120,121 NJW-32\*-RF, NJW-32\*-RMの図面



13. P120 NJW-32\*-PMの図面



14. P132,133 NRW-28\*-RF RMの図面



15. P140 NEW-28\*-RF, NEW-28\*-AdFの図面

