





プラグ関連

品目	変更点
<p>NCS-16■-P (■はコンタクト数)</p>	<p>変更内容 絶縁体と押え板の固定方法の変更</p> <p>変更理由 組立作業性の向上及び、部品点数削減のため</p> <p>変更対象部品 絶縁体、押え板、中子リング、タッピンねじ</p> <div style="display: flex; justify-content: space-around;"> <div data-bbox="335 392 845 929"> <p style="text-align: center;">変更前</p> </div> <div data-bbox="957 392 1452 929"> <p style="text-align: center;">変更後</p> </div> </div> <p style="text-align: center;">※中子リング、タッピンねじは廃止</p> <p style="text-align: center;">※中子金具は新規部品</p> <p>参照図は2極用です。</p>
<p>NCS-161-P</p>	<p>変更内容 コンタクトと絶縁体の固定方法及び中子金具の形状変更</p> <p>変更理由 組立作業性の向上及び、部品点数削減のため</p> <p>変更対象部品 中子金具、絶縁体、コンタクト、ばね座金、六角ナット</p> <div style="display: flex; justify-content: space-around;"> <div data-bbox="335 1265 861 1848"> <p style="text-align: center;">変更前</p> </div> <div data-bbox="989 1265 1436 1848"> <p style="text-align: center;">変更後</p> </div> </div> <p style="text-align: center;">※1: 絶縁体が中子金具で覆われている</p> <p style="text-align: center;">※2: ばね座金、六角ナットは廃止</p> <p style="text-align: center;">※1: 絶縁体が覆われていない</p>

プラグ関連

品 目	変 更 点
NCS-162-P NCS-163-P NCS-164-P NCS-162-PM NCS-163-PM	<p>変更内容 (変更点追加) 図例のとおり</p> <p>変更理由 管理の簡略化</p> <p>変更対象部品 プラグ本体</p> <div style="display: flex; justify-content: space-around; align-items: center;"> <div style="text-align: center;"> <div style="border: 1px solid black; padding: 2px;">変更前</div>   <p>NCS-162-P 125V 5A</p> </div> <div style="font-size: 2em;">➡</div> <div style="text-align: center;"> <div style="border: 1px solid black; padding: 2px;">変更後</div>   <p>NCS-162 125V 5A</p> </div> </div>